

平成27年度 JA 甘楽富岡ミニディスクロージャー

(平成28年2月29日 現在)

JAの信頼性を増し、組合員をはじめ利用者・地域の方々に安心して事業をご利用いただくために、財務内容及び経営内容を公開いたします。

金融機関としての安全性、健全性は？

当JAの「自己資本比率」は、国内基準の4%、JAバンク基準8%を上回っております。

自己資本比率	自己資本額
10.89%	37億円

平成27年度の経営状況は？

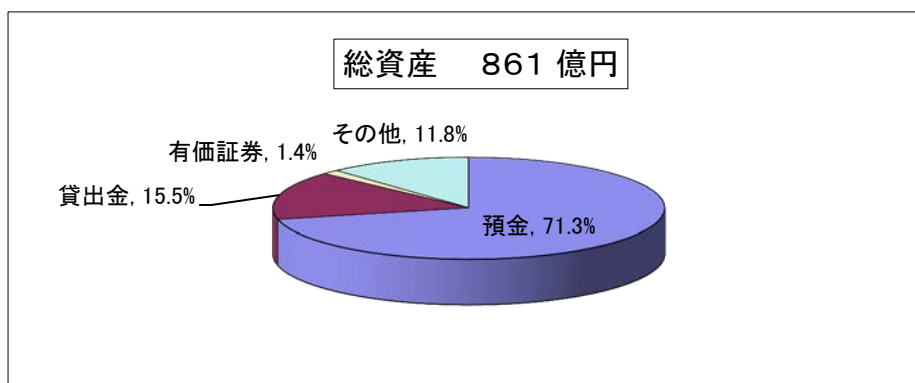
各事業は順調に推移し、当期剰余金は3億円余の実績を計上しました。

経常利益	当期剰余金
28,126万円	31,982万円

事業実績・資産内容を説明します。

皆様の大切な貯金は、堅実な方法で運用されています。運用先の内訳は貸出金のほか、預金(農林中金他)、有価証券(国債・特別法人債他)などで、いずれも安全・効率的な運用を行っています。

貯金残高	貸出金残高
793億円	133億円
長期共済保有高	購買品供給高
3,180億円	57億円
販売品販売高	
73億円	

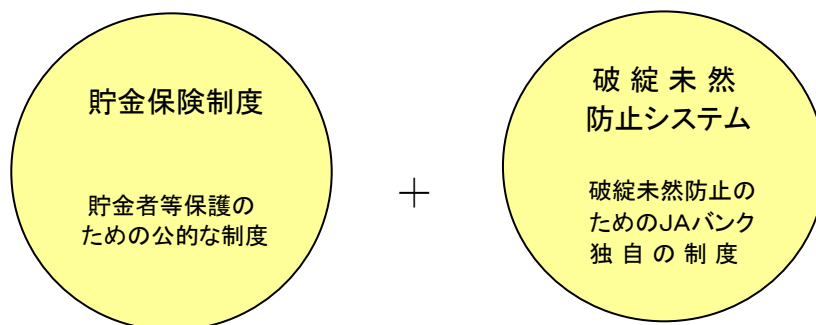
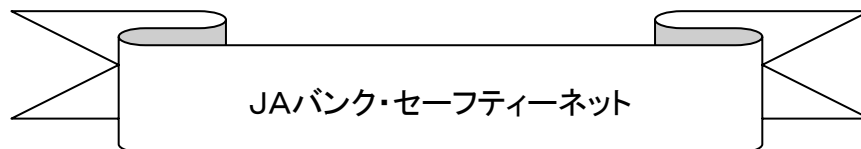


金融再生法開示債権

(単位 百万円)

区 分	金 額
破産更生債権及びこれらに準ずる債権	539
危 険 債 権	321
要 管 理 債 権	-
正 常 債 権	12,495
合 計	13,356

(百万円未満の端数は切り捨てて表示しています。)



当JAの貯金は、JAバンク独自の制度である「破綻未然防止システム」と公的制度である「貯金保険制度」との二重のセーフティーネットで守られています。これにより組合員・利用者の皆様により一層の安心をお届けいたします。

内容の詳細につきましては、各支所に備え置いてございます平成27事業年度ディスクロージャー誌「JA甘楽富岡の経営概況」をご参照下さい。